

Der Einsiedlerkrebs Jakob sucht ein neues Zuhause

1. Es war einmal ein kleiner Einsiedlerkrebs namens Jakob. Er lebte in einem kleinen Schneckenhaus. Einsiedlerkrebse leben gerne alleine und zurückgezogen und jagen keine anderen Tiere. Jakob aber hat nie Langeweile, denn er liebt es in seinem Schneckenhaus zu singen. Gerne lädt er andere Meeresbewohner mit ihren Instrumenten ein und es wird ganz viel Musik gemacht. Seit einiger Zeit geht das aber nicht mehr. Jakob ist gewachsen, sein Schneckenhaus droht zu zerbrechen.

Ausmalbild 1: Einsiedlerkrebs

Sprechvers (rhythmisch sprechen):

„Zu klein, zu klein, zu klein! Ich kann hier nicht mehr sein! Ich wurd` zu groß, was mach ich bloß – mit meinem Schneckenhaus? Ich muss jetzt schnell hier raus“!:

2. Da entschließt sich Jakob ein größeres Schneckenhaus zu suchen. Das ist für einen Einsiedlerkrebs gar nicht so einfach. Er muss sich ohne sein schützendes Haus auf den Weg machen. Jakob denkt: „ Ohne mein Häuschen ist es ganz schön gefährlich. Ich glaube, ich muss jetzt sehr vorsichtig sein. Mir ist die Unterwasserwelt etwas unheimlich. Aus der Ferne meint Jakob Klänge von einem Klavier zu hören. Er stellt sich vor, wie dieses Instrument aussieht:

Ausmalbild 2: Klavier/Flügel

3. Zum Glück begegnet Jakob einer Horde quirliger Seepferdchen. Die Seepferdchen erkennen sofort, dass Jakob ohne Haus unterwegs ist und fragen: „Hei, Jakob, sollen wir dich mitnehmen? - dann geht's schneller!“ Jakob freut sich gewaltig über diese Einladung und außerdem mag er die Flötenfamilie, die die Seepferdchen begleiten. Vorsichtig klettert er auf den Rücken eines Seepferdchens und schon geht die Reise los.

Ausmalbild 3: Seepferdchen

Ausmalbild 3: Blockflöte

4. So schweben Seepferdchen und Jakob an Seetang-Wäldern vorbei. Als sie den bunten Fischeschwärmen begegnen, verabschiedet sich das Seepferdchen. Jakob sieht, dass die Fische heute sehr gut gelaunt sind und sich gerade zur Chorprobe treffen. Er ist begeistert und möchte

etwas verweilen. Im Lieblingslied der Fische geht es mal leise, mal laut, mal langsam, mal schnell zur Sache. Die Gitarre zupfelt mit und feuert die Fische gewaltig an. Da hört Jakob doch ganz gerne mal genau zu.

Ausmalbild 4: Fisch

Ausmalbild 4: Gitarre

Sprechvers: (rhythmisch sprechen: leise, laut, langsam, schnell)

**Ein Fisch, der schwimmt im weiten Meer und macht ganz leise / laut / langsam / schnell Blubb!
Ein zweiter Fisch schwimmt auch umher und macht ganz leise / laut / langsam / schnell Blubb!
Stell` Dir einmal vor, die Fische sängen im Chor, dann klängen alle Blubb-blubb-blubb noch schöner als zu vor!**

- 5. „So ein schönes Lied“ ruft Jakob, aber da fällt ihm wieder ein, dass er doch eigentlich auf der Suche nach einem größeren Schneckenhaus ist und weiterreisen muss. Er lässt sich von den zarten Bewegungen des Wassers treiben. Die goldene Harfe entführt ihn in eine neue Klangwelt.**

Ausmalbild 5: Harfe

- 6. Plötzlich entdeckt Jakob ein Schneckenhaus. „Ob dieses Schneckenhaus wohl groß genug für mich ist, um da drin gemütlich zu wohnen und Musik zu machen?“ Mutig spricht er die Schnecke an und fragt vorsichtig, ob er vielleicht ihr Haus haben könnte. Tatsächlich ist der Schnecke ihr Haus seit einiger Zeit lästig. Sie merkt sofort, dass Jakob ihr Haus haben will und weil sie eine raffinierte Schnecke ist, wittert sie eine gute Möglichkeit Geld zu verdienen. Sie sagt: „Einsiedlerkrebs, Du kannst mein Haus haben. Ich verkaufe es Dir für genau 99 cent !!!“ Als Jakob das hört ist er sehr erstaunt. Er wusste bis eben nicht, dass man als Einsiedlerkrebs die neuen Häuser kaufen muss. Plötzlich ist er ratlos und traurig und überlegt, wo er denn bloß 99 cent herbekommen könnte. Das Unterwasser-Orchester mit einem Kontrabass musiziert einen traurigen Tanz.**

Ausmalbild 6: Kontrabass

- 7. Wie froh ist Jakob, als sich plötzlich eine Delfinfamilie nähert. „Was ist denn mit Dir los, Jakob? Du siehst etwas traurig aus. Hast Du vielleicht Lust mit uns in den Wellen zu schwimmen?“ Jakob freut sich und lässt**

sich gerne über die Wellen tragen, um für eine Weile die Sorge um sein Schneckenhaus zu vergessen.

Ausmalbild 7: Delfin

„Hilfe, da kommt ein großer Hai!!! Versteckt euch alle!“ brüllt plötzlich der Delfinboss und sieht schon die silbernen Querflöten blitzen:

Ausmalbild 7: Querflöte

8. Endlich kommt Jakob aus seinem Versteck hervor. Er hatte sich unter einer alten Muschel verkrochen. Da öffnet sich auf einmal die Muschelschale und eine besonders hübsche Perle funkelt im Meereswasser. Überwältigt von ihrer Schönheit kann er seinen Blick gar nicht mehr von ihr abwenden. Da hat einen Plan... Vorsichtig nimmt Jakob die kostbare Perle und krebst zurück zur Schnecke. Unterwegs ruft er seinen Freunden zu: „Kommt alle mit! Heute gibt es noch etwas Wunderbares zu feiern. Ich kaufe mir ein größeres Schneckenhaus!“ Außer Atem kommt Jakob bei der Schnecke an und zeigt ihr stolz die Perle. Als die Schnecke die wunderbar glänzende Perle erblickt, greift sie gierig danach und schafft es kaum, diese auf ihren Rücken zu heben. Ihr Schneckenhaus kümmert sie nicht mehr und die 99 cent hat sie ganz vergessen. So hat Jakob ein großes neues Haus. Da treffen auch schon Jakobs Musikfreunde ein. Was für ein lustiges Bild. Jakob ist überglücklich. Er beschließt dieses Schneckenhaus nie wieder zu verlassen. Lasst uns doch jetzt alle hier gemeinsam Jakobs Einzug in sein neues großes Klanghaus mit einem Lied feiern. Macht alle mit, das wird ein großer Hit!

Hast Du Lust für Jakob Dein Lieblingslied zu singen, das Dir gerade einfällt? Jakob wird sich freuen!


Magst Du eine große runde Funkel-Perle auf ein Blatt Papier malen? Wie könnte die kostbare Perle wohl aussehen? Vielleicht ist sie ganz bunt?

Für MFE-2: Ihr findet hier ein Blatt mit den Noten-Buchstaben für das berühmte „Lied der Freude“ von Ludwig van Beethoven. Pack` doch mal Dein Glockenspiel aus und versuche die Buchstaben auf den Glockenspiel-Plättchen mit denen auf meinem Blatt zu vergleichen und spiele die Melodie. Vielleicht kann Dir am Anfang jemand helfen?



Viel Spaß!

①

Einsiedlerkreb

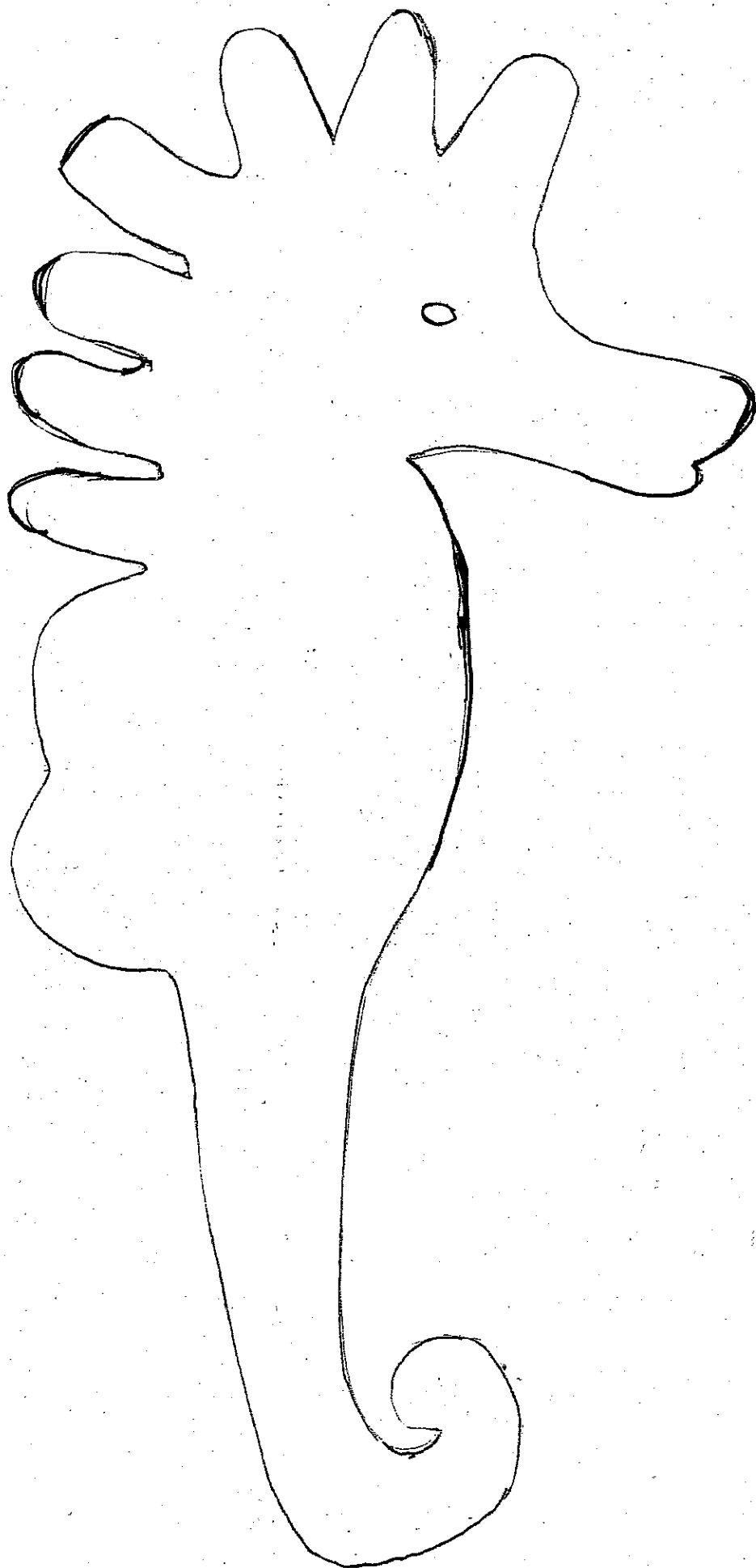


② Klavier - Flügel

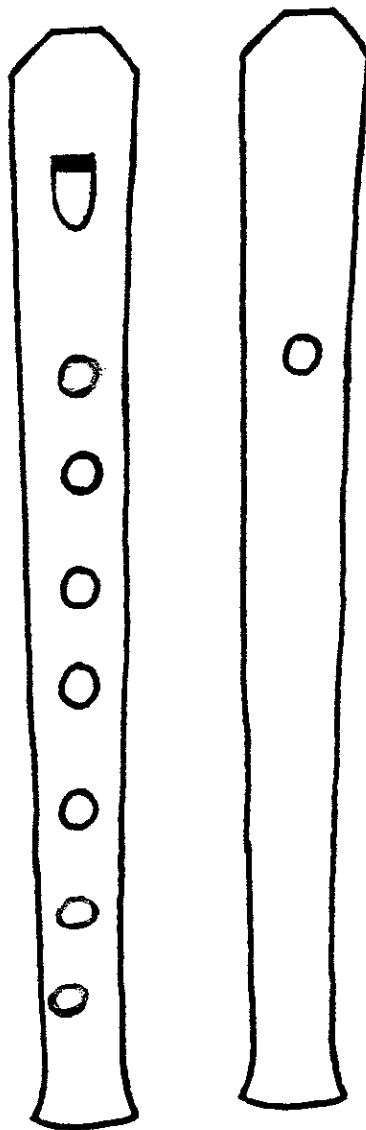


③


Seepferdchen



③ Blockflöte

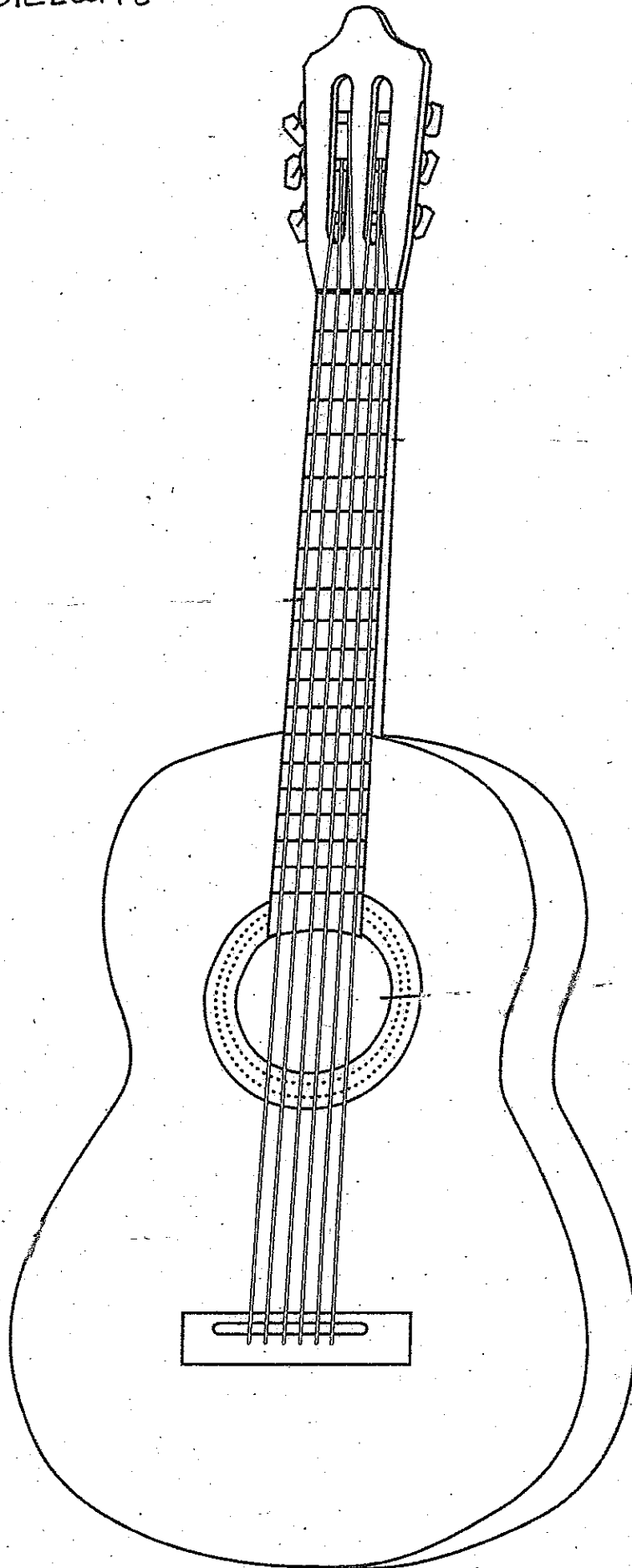


4



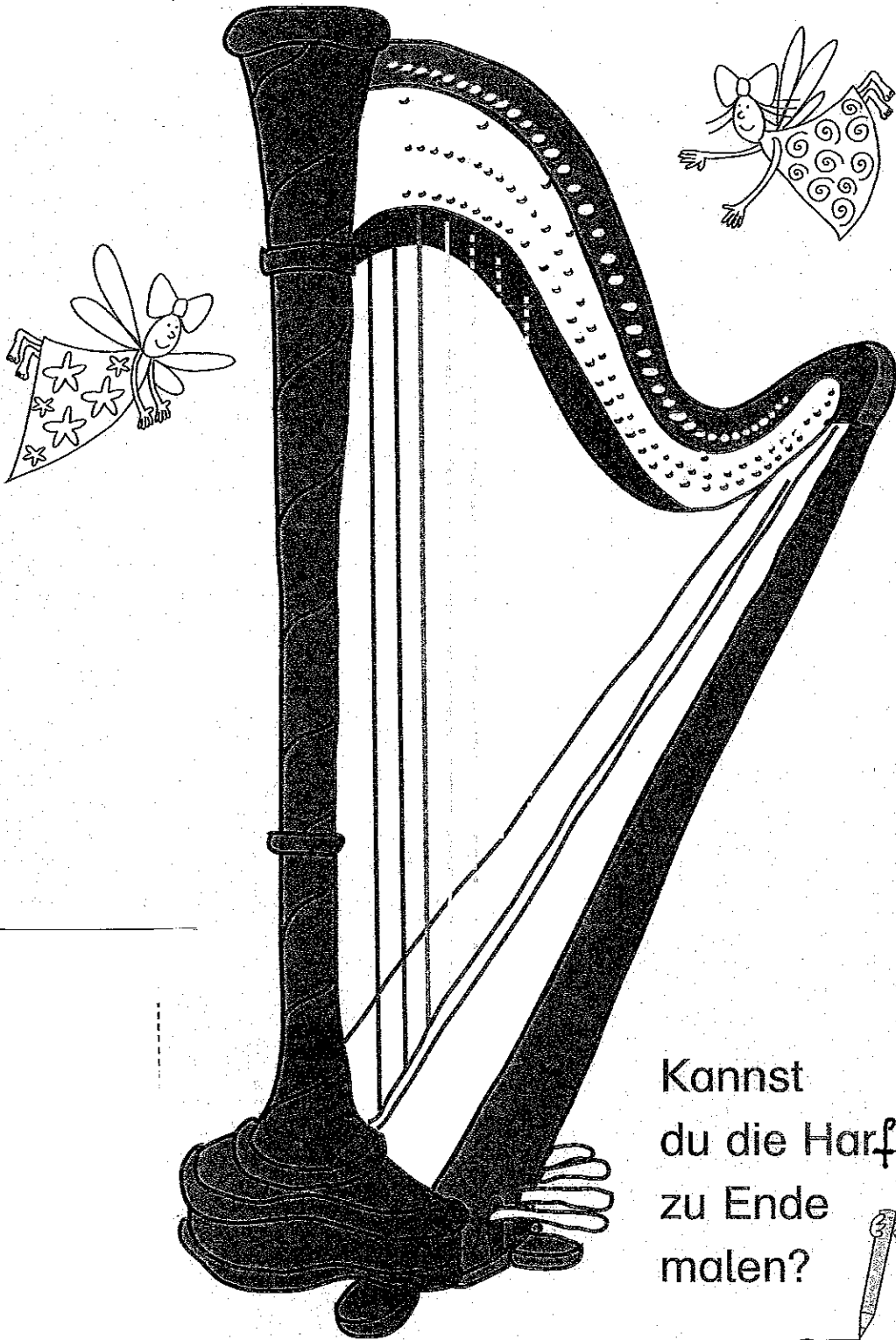
4

Gitarre




⑤ Harfe

Klinge lieblich und sacht




Kannst
du die Harfe
zu Ende
malen?




⑥ Kontrabass

**Drei Chinesen
mit dem Kontrabass**



7

Delfin



⑦ Querflöte



⑧ Freude-Lied

LIED DER FREUDE:

Handwritten musical notation for the first staff of 'Freude-Lied'. The staff contains two measures. The first measure has notes E, F, G, G, F, E, D. The second measure has notes C, D, E, E, D, D, E. The notes are written in a simple, hand-drawn style with stems pointing upwards.

Handwritten musical notation for the second staff of 'Freude-Lied'. The staff contains two measures. The first measure has notes E, F, G, G, F, E, D. The second measure has notes C, D, E, D, C, C, E. The notes are written in a simple, hand-drawn style with stems pointing upwards.